

Согласовано  
Начальник Центрального территориального  
управления департамента по образованию  
администрации Волгограда

М.И. Еременко

" 23 " 01 2013 г

Утверждаю  
Заведующий МОУ детским садом № 37  
Трапезникова Л.А.

" 25 " 01 2013 года

**ОТЧЁТ**  
**о результатах деятельности**

**муниципального дошкольного образовательного учреждения детский сад  
общеразвивающего вида № 37 Центрального района г.Волгограда  
и об использовании закреплённого за ним муниципального имущества  
за 2012 год**

**Раздел 1. Общие сведения о муниципальном учреждении**

1	Полное наименование учреждения	муниципальное дошкольное образовательное учреждение детский сад общеразвивающего вида № 37 Центрального района г.Волгограда			
2	Перечень видов деятельности в соответствии с учредительными документами	1. Основные: Образовательная деятельность: - дошкольное образование; - дополнительное образование 2.Иные			
3	Перечень оказываемых муниципальных услуг	Предоставление общедоступного дошкольного образования и (или) содержания в муниципальных образовательных учреждениях, реализующих основные общеобразовательные программы дошкольного образования			
4	Перечень муниципальных услуг, оказываемых на платной основе, в соответствии с нормативными правовыми актами Волгограда	<i>Наименование услуги</i> Предоставление общедоступного дошкольного образования и (или) содержания в муниципальных образовательных учреждениях, реализующих основные общеобразовательные программы дошкольного образования	<i>Наименование документа</i> Постановление Волгоградского городского Совета народных депутатов от 25.01.2006г. №27/531 "Об упорядочении платы родителей (законных представителей) за содержание ребенка в МОУ Волгограда, реализующих основную общеобразовательную программу дошкольного образования (в ред. на 14.07.2010)	<i>Потребитель услуги</i> в возрасте до 7 лет	дети
5	Перечень разрешительных документов (с указанием номеров, даты выдачи и срока действия), на основании которых муниципальное учреждение осуществляет деятельность (свидетельство о государственной регистрации муниципального учреждения, лицензии, разрешение на осуществление приносящей доход деятельности, свидетельство о постановке на учет в налоговом органе, иные разрешительные документы);	Свидетельство о государственной регистрации Серия 34 № 001933330 от 20.11.2002 г. Лицензия Серия А № 338559, Регистрационный № 737 от 10.11.2010 г.; Лицензия на осуществление медицинской деятельности Серия ФС-1 № 0031133, Пер. № 34-01-000812 от 27.12.2007 г. Свидетельство о государственной аккредитации Серия АА № 044552, Пер. № 552 от 27.02.2001 г.; Свидетельство о постановке на учет в налоговом органе Серия 34 № 003395475 от 04.03.1997 г.; Свидетельство о государственной регистрации права на земельный участок Серия 34 № 018408 от 03.12.2004 г.; Свидетельство о государственной регистрации права оперативного управления Серия 34-АА № 658956 от 29.11.2011 г.			

		Показатель	
6	Наименование показателя	9 288,10	
7	Средняя заработная плата работников учреждения (руб)	10 020,80	
8	Средняя заработная плата педагогических работников учреждения (руб)		
9	Количество штатных единиц муниципального учреждения на начало года	Количество ставок по штатному расписанию на начало года 53,0	в том числе педагогических 23,25
10	Количество штатных единиц муниципального учреждения на конец года	Количество ставок по штатному расписанию на конец года 53,0	в том числе педагогических 23,25
11	Численность работников муниципального учреждения на начало года	Численность работников на начало года 57	в том числе педагогических работников с указанием по квалификационным категориям: Всего педраб. - 24; Высшая категория - 2; Первая категория - 8; Вторая категория - 9
12	Численность работников муниципального учреждения на конец года	Численность работников на конец года 54	в том числе педагогических работников с указанием по квалификационным категориям: Всего педраб. - 24; Высшая категория - 1; Первая категория - 8; Вторая категория - 10
13	Причины, приведшие к изменению ставок, численности и квалификации сотрудников	Изменение численности и квалификации работников произошло в результате движения (принятых и выбывших по собственному желанию работников) в течение отчетного периода	

### Раздел 2 Результат деятельности учреждения.

№ п/п	Наименование показателя	на 1 января 2012 г.	на 1 января 2013г.	Изменение, % (+ - увеличение, - - уменьшение), причины образования просроченной кредиторской задолженности, а также дебиторской, нереальной к взысканию
1	Балансовая стоимость нефинансовых активов	14570403,84	16139484,84	110,77
2	Общая сумма выставленных требований на возмещение ущерба по недостаткам и хищениям материальных ценностей, денежных средств, а также от порчи материальных ценностей	За отчетный период		
3	Дебиторская задолженность по доходам всего	-72627,80	-129979,66	178,97
4	Дебиторская задолженность по доходам, полученным за счет средств бюджета Волгограда			
5	Дебиторская задолженность по доходам, полученным от платной и иной приносящей доход деятельности	-72627,80	96574,18	-132,97
6	Дебиторская задолженность по расходам всего	85283,60	146515,99	171,80

7	Дебиторская задолженность по расходам, полученным за счет средств бюджета Волгограда всего, в том числе	24910,53	29215,51	117,28
8	Услуги связи			
9	Транспортные услуги			
10	Коммунальные услуги	-0,90	5151,55	-572394,44
11	Арендная плата за пользование имуществом			
12	Работы,услуги по содержанию имущества			
13	Прочие работы услуги			
14	Прочие расходы			
15	Приобретение основных средств	1152,00	1152,00	100,00
16	Приобретение материальных запасов	23759,43	22911,96	96,43
17	Дебиторская задолженность по расходам, полученным от платной и иной приносящей доход деятельности всего, в том числе	60373,07	67358,67	111,57
18	Услуги связи			
19	Транспортные услуги			
20	Коммунальные услуги			
21	Арендная плата за пользование имуществом			
22	Работы,услуги по содержанию имущества			
23	Прочие работы услуги			
24	Прочие расходы			
25	Приобретение основных средств			
26	Приобретение материальных запасов	60373,07	67358,67	111,57
27	Дебиторская задолженность, нереальная к взысканию			
28	Кредиторская задолженность, всего	359994,63	280289,46	77,86
29	Просроченная кредиторская задолженность			
30	Кредиторская задолженность по принятым обязательствам за счет средств бюджета Волгограда всего, в том числе:	173133,66	70158,32	40,52
31	по заработной плате			
32	по прочим выплатам			
33	по начислениям на выплаты по оплате труда			
34	по оплате услуг связи	2120,07	3186,43	150,30
35	по оплате транспортных услуг			
36	по оплате коммунальных услуг	127474,41	23880,17	18,73
37	по оплате прочих услуг	7654,81	8054,82	105,23
38	по оплате прочих расходов			
39	по приобретению основных средств	0,16	0,16	100,00
40	по приобретению материальных запасов	35884,21	35036,74	97,64
41	Кредиторская задолженность по принятым обязательствам за счет доходов, полученных от платной и иной приносящей доход деятельности всего, в том числе:	186860,97	210131,14	112,45
42	по заработной плате	-463,63	1913,43	-412,71
43	по прочим выплатам	258684,62	256181,62	99,03
44	по начислениям на выплаты по оплате труда	-71360,02	-47963,91	67,21
45	по оплате услуг связи			

46	по оплате транспортных услуг			
47	по оплате коммунальных услуг			
48	по оплате прочих услуг			
49	по оплате прочих расходов			
50	по приобретению основных средств			
51	по приобретению материальных запасов			
52	Общая сумма доходов, полученных учреждением от оказания платных услуг (выполнения работ).			
53	Цены (тарифы) на платные услуги (работы), оказываемые (выполняемые) потребителям (за час)	<i>Наименование услуги</i>	<i>Цена (тариф)</i>	
		<i>Наименование услуги</i>	<i>Цена (тариф)</i>	
		<i>Наименование услуги</i>	<i>Цена (тариф)</i>	
		<i>Наименование услуги</i>	<i>Цена (тариф)</i>	
54	Общее количество потребителей, воспользовавшихся услугами (работами) учреждения, в том числе количество потребителей, воспользовавшихся бесплатными, частично платными и полностью платными для потребителей услугами (работами), по видам услуг (работ)			
55	Показатели исполнения муниципального задания с указанием причин отклонения от запланированных значений, утвержденных в муниципальном задании	<i>План</i> 194	<i>Факт</i> 205	105,67%
56	Количество жалоб потребителей услуг за отчетный год и принятые по результатам их рассмотрения меры:			

**Раздел 3. Сведения об использовании муниципального имущества, закрепленного за учреждением.**

№ п/п	Наименование показателя	на 01.01.2012	на 01.01.2013
1	общая балансовая стоимость недвижимого муниципального имущества, находящегося у муниципального учреждения на праве оперативного управления (руб)	12 818 378,00	12 724 128,00
2	общая балансовая стоимость недвижимого муниципального имущества, находящегося у муниципального учреждения на праве оперативного управления и переданного в аренду (тыс.руб)	3 814 817,29	3 814 817,29
3	общая балансовая стоимость недвижимого муниципального имущества, находящегося у муниципального учреждения на праве оперативного управления и переданного в безвозмездное пользование; (.руб)	0,00	0,00
4	общая балансовая стоимость движимого муниципального имущества, находящегося у муниципального учреждения на праве оперативного управления (.руб)	1 752 025,84	3 415 356,84
5	общая балансовая стоимость движимого муниципального имущества, находящегося у муниципального учреждения на праве оперативного управления и переданного в аренду (.руб)	0,00	0,00
6	общая балансовая стоимость движимого муниципального имущества, находящегося у муниципального учреждения на праве оперативного управления и переданного в безвозмездное пользование; (.руб)	0,00	0,00
7	общая площадь объектов недвижимого муниципального имущества, находящегося у муниципального учреждения на праве оперативного управления (м кв)	2 107,56	2 102,20

8	общая площадь объектов недвижимого муниципального имущества, находящегося у муниципального учреждения на праве оперативного управления и переданного в аренду; (м кв)	630,26	630,26
9	общая площадь объектов недвижимого муниципального имущества, находящегося у муниципального учреждения на праве оперативного управления и переданного в безвозмездное пользование; (м кв.)	0,00	0,00
10	количество объектов недвижимого муниципального имущества, находящегося у муниципального учреждения на праве оперативного управления;(шт)	6,00	1,00
11	объем средств, полученных в отчетном финансовом году от распоряжения в установленном порядке муниципальным имуществом, находящимся у муниципального учреждения на праве оперативного управления (.руб)		
12	общую балансовую стоимость недвижимого муниципального имущества, приобретенного муниципальным бюджетным учреждением Волгограда в отчетном финансовом году за счет средств, выделенных структурным подразделением администрации Волгограда, осуществляющим функции и полномочия учредителя, на данные цели; (.руб)	0,00	0,00
13	общую балансовую стоимость недвижимого муниципального имущества, приобретенного муниципальным бюджетным учреждением Волгограда в отчетном финансовом году за счет доходов, полученных от платных услуг и иной приносящей доход деятельности; (.руб)	0,00	0,00
14	общую балансовую стоимость особо ценного движимого муниципального имущества, находящегося у муниципального бюджетного учреждения Волгограда на праве оперативного управления. (.руб)	1 678 554,68	3 337 764,68




**Дополнительная информация о суммах кассовых и плановых поступлений (с учетом возвратов) и кассовых и плановых выплат (с учетом возвратов)**

№ п/п	Наименование показателя плана финансово-хозяйственной деятельности	КОСГУ	Код субсидии	Отраслевой код	КВФО	План поступлений	Фактически поступило средств на счет учреждения	Произведен кассовый расход
1	Остаток средств на начало отчетного года	510	0	76307014207700999	2	12 471,65		
2	<b>Поступления, всего</b>					<b>11 906 386,56</b>	<b>11 845 412,19</b>	
	в том числе							
2.1.	Поступления от иной, приносящей доход деятельности	120	0	76307014207700999	2	55 471,00	51 233,49	
2.2	Поступления от иной, приносящей доход деятельности	130	0	76307014207700999	2	2 422 294,00	2 404 407,05	
2.3	Поступления от иной, приносящей доход деятельности	180	0	76307014207700999	2	18 000,00	16 386,65	
2.4	Субсидия на иные цели	180	100201	76307097959000612	5	15 174,00	15 174,00	
2.5	Субсидия на иные цели	180	100218	76307014207700612	5	531 664,92	494 535,89	
2.6	Субсидия на иные цели	180	100223	76307014207700612	5	3 550,00	3 522,58	
2.7	Субсидия на иные цели	180	100225	76307014207700612	5	244 760,00	244 760,00	
2.8	Субсидия на иные цели	180	100231	76307014207700612	5	283 050,00	283 050,00	
2.9	Субсидия на иные цели	180	100240	76307014207700612	5	1 259,00	1 259,00	
2.10	Субсидия на иные цели	180	100250	76307014207700612	5	44 100,00	44 019,89	
2.11	Субсидия на иные цели	180	30300	76307011008900612	5	25 174,00	25 174,00	
2.12	Субсидия на выполнение муниципального задания	180	100299	76307014207700611	4	8 261 889,64	8 261 889,64	
3	<b>Выплаты, всего</b>					<b>11 918 858,15</b>		<b>11 571 154,41</b>
	в том числе							
3.1	<b>Оплата труда и начисления на выплаты по оплате труда</b>	210	0	0		<b>6 861 775,46</b>		<b>6 823 656,85</b>
	из них							
3.1.1.	Заработная плата	211	100218	76307014207700612	5	408 318,66		387 783,64
3.1.2.	Заработная плата	211	100299	76307014207700611	4	4 851 997,65		4 851 036,61
3.1.3	Прочие выплаты	212	100223	76307014207700612	5	3 550,00		3 522,58
3.1.4.	Прочие выплаты	212	100299	76307014207700611	4	33 900,00		33 900,00
3.1.5.	Начисления на оплату труда	213	100218	76307014207700612	5	123 346,20		106 752,25
3.1.6	Начисления на оплату труда	213	100299	76307014207700611	4	1 440 662,95		1 440 661,77
3.2	<b>Оплата работ, услуг, всего</b>	220	0	0		<b>2 069 125,04</b>		<b>1 982 903,81</b>
	из них							
3.2.1.	Услуги связи	221	100299	76307014207700611	4	10 489,90		10 489,90
3.2.2.	Коммунальные услуги	223	100299	76307014207700611	4	1 545 730,82		1 480 636,85
3.2.3.	Работы, услуги по содержанию	225	100250	76307014207700612	5	44 100,00		44 019,89
3.2.4	<b>Работы, услуги по содержанию</b>	225	100299	76307014207700611	4	99 175,94		99 076,04
3.2.5.	Прочие работы услуги	226	0	76307014207700999	2	44 000,00		44 000,00
3.2.6	Прочие работы услуги	226	100299	76307014207700611	4	137 248,72		137 248,72
3.2.7	Прочие расходы	290	0	0	0	188 379,66		187 432,51
	из них							
3.2.7.1	Налоги и сборы	290	0	76307014207700999	2	45 696,00		44 748,85
3.2.7.2	Налоги и сборы	290	100299	76307014207700611	4	142 683,66		142 683,66
3.3.	<b>Поступление нефинансовых активов</b>	300	0	0	0	<b>2 987 957,65</b>		<b>2 764 593,75</b>
	из них							
3.3.1.	Увеличение стоимости основных средств	310	100201	76307097959000612	5	15 174,00		15 174,00
3.3.2	Увеличение стоимости основных средств	310	100231	76307097959000612	5	283 050,00		283 050,00
3.3.3	Увеличение стоимости основных средств	310	100240	76307097959000612	5	1 259,00		1 259,00
3.3.4	Увеличение стоимости основных средств	310	303000	76307011008900612	5	25 174,00		25 174,00
3.3.5	Увеличение стоимости материальных запасов	340	0	76307014207700999	2	2 418 540,65		2 195 176,75
3.3.6	Увеличение стоимости материальных запасов	340	100225	76307014207700612	5	244 760,00		244 760,00

Руководитель муниципального учреждения Волгограда

Начальник планово-экономического отдела

Ведущий экономист

 Л.А.Трапезникова  
 А.М.Бородина  
 И.В.Волченкова